

INFORME DE COYUNTURA



MATE

mirador de la actualidad
del trabajo y la economía

marzo 2026



investigadores

Diego Kofman

Laviah Abraham

Marco Kofman

Natalia Pérez Barreda

Sergio Arelovich



mateconomia

contacto:

miradordeactualidad@gmail.com

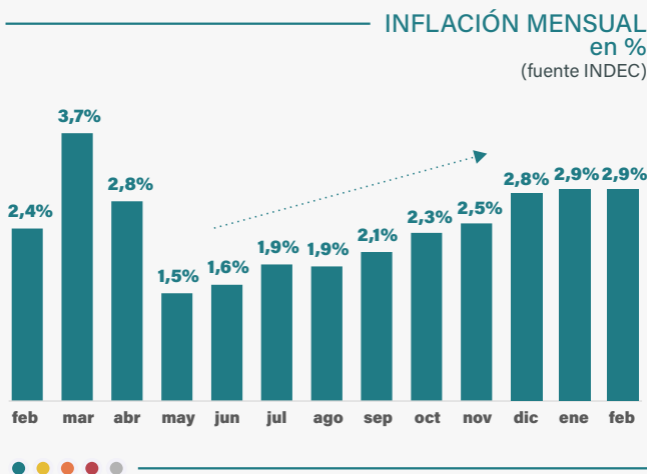
341-5904144

www.mateconomia.com.ar

LA INFLACIÓN SE SIGUE ACELERANDO

2,9% fue la inflación mensual de enero, máximo registro en 9 meses.

El ajuste cruel de Milei y el crecimiento acelerado del endeudamiento o los "favores" de Trump para contener el tipo de cambio no alcanzaron para terminar con el problema de la inflación.

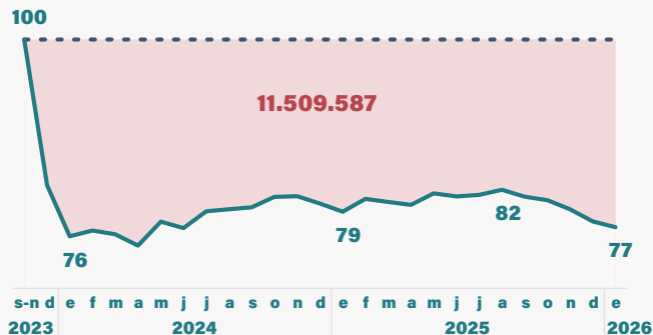


SALARIO ESTATAL EN CAÍDA LIBRE

En los últimos 5 meses el salario estatal perdió 5 puntos adicionales contra la inflación y quedó 23% por debajo del nivel que tenía al asumir Milei.

Cada estatal perdió 11,5 millones de pesos desde entonces.

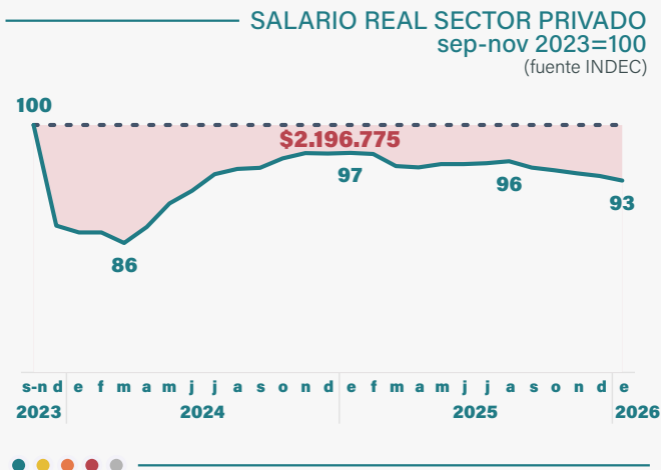
SALARIO REAL SECTOR PÚBLICO
sep-nov 2023=100
(fuente INDEC)



EL SALARIO PRIVADO ACELERÓ SU CAÍDA

El salario real en el sector privado quedó 7% por debajo del nivel que tenía al asumir Milei.

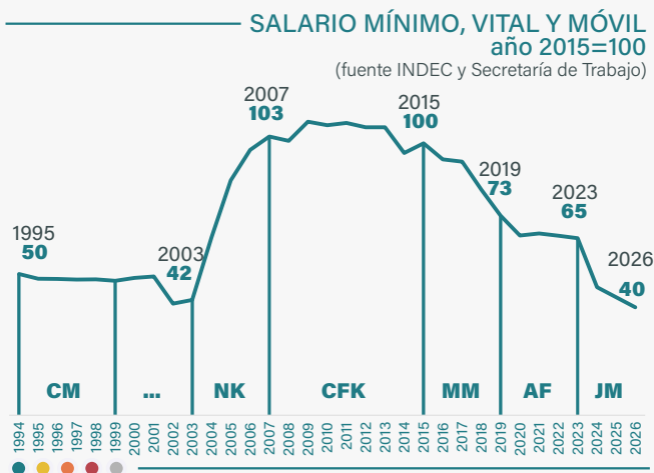
Cada trabajador acumula una pérdida de 2,2 millones de pesos.



EL PISO HISTÓRICO DEL SALARIO MÍNIMO LEGAL

En 2026 el salario mínimo registró su menor valor real histórico.

La destrucción del SMVM legal es un guiño a los empresarios, una pauta para determinar la evolución de los salarios en el país.



LA BILLONARIA TRANSFERENCIA DE INGRESOS

77,5 billones de pesos es el total de la transferencia de ingresos que se produjo en la economía por la caída del costo salarial.

Además del bolsillo asalariado, también pierde el Estado por la menor recaudación y se desfinancian las obras sociales y los sindicatos.

TRANSFERENCIA DE INGRESOS SALARIALES
desde que asumió Milei, en \$ constantes
(fuente INDEC y AFIP)

-56,1 billones
bolsillo de los asalariados

**-14,1
billones**
recaudación
seguridad
social

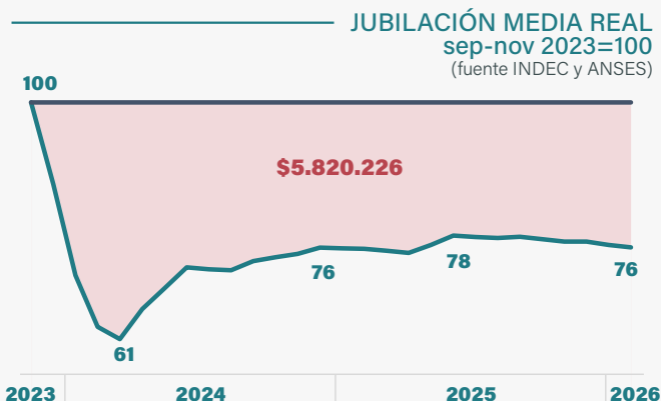
**-6,0
billones**
obras sociales

sindicatos

EL ROBO MILLONARIO A CADA JUBILADO Y JUBILADA

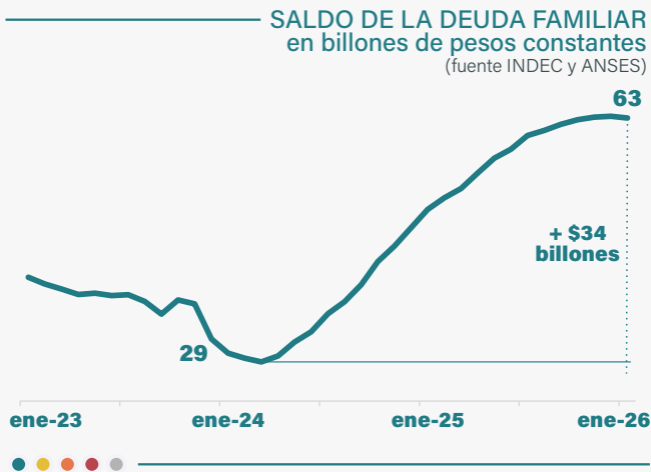
El poder de compra de las jubilaciones es 24% menor al de 2023 y cada jubilado acumula, en promedio, una pérdida de 5,8 millones de pesos.

Los que cobran la mínima perdieron el 29% de su poder de compra y acumulan una pérdida equivalente a más de 7 jubilaciones de 2023.



EL CRECIMIENTO DE LA DEUDA FAMILIAR

Frente a la billonaria pérdida de ingresos de asalariados y jubilados, los hogares se endeudaron: la deuda de las familias con el sistema financiero creció 34 billones de pesos desde que gobierna Milei.



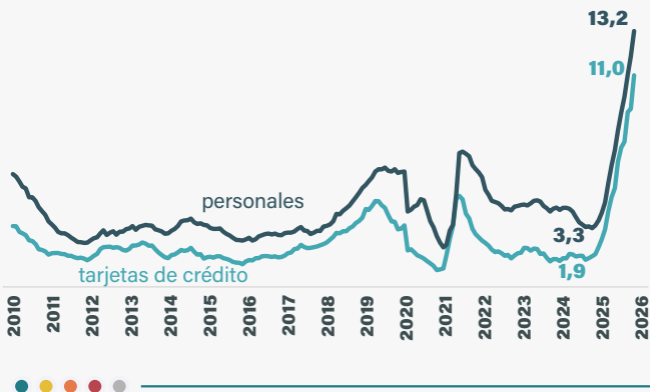
LA DEUDA SE VOLVIÓ IMPAGABLE

La morosidad del endeudamiento familiar se incrementa a ritmo vertiginoso.

No hay antecedentes de tales proporciones de crédito en mora para la economía de las familias argentinas.

IRREGULARIDAD DEL CRÉDITO
segmento familiar, en % del total del saldo

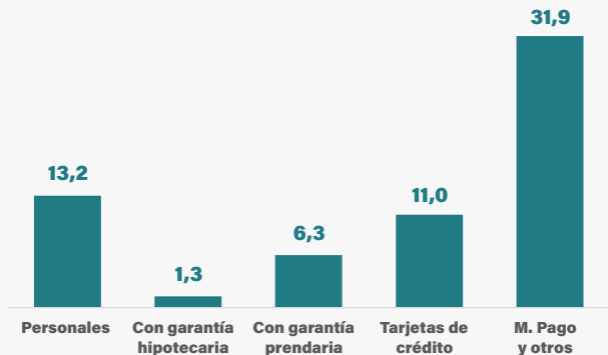
(fuente BCRA)



LA MOROSIDAD POR TIPO DE CRÉDITO

El problema de morosidad del crédito se acentúa para las deudas de acceso popular: el 32% de la deuda contraída con diferentes compañías, entre las que destaca Mercado Pago, no está siendo atendida a término.

IRREGULARIDAD DEL CRÉDITO
segmento familiar, en % del saldo, por tipo. ene 26.
(fuente BCRA)



EL EXTRAÑO CRECIMIENTO DE LA ECONOMÍA

PBI

La economía argentina creció 4,4% en 2025, impulsada por sectores como el financiero, el petrolero y el agro.

DESEMPLEO

A pesar del crecimiento de la economía, el desempleo aumentó de 6,4% a 7,5%, el peor resultado de cierre de año desde 2020.



SECTORES QUE CRECEN PERO DESTRUYEN EMPLEOS

La economía crece gracias al avance de la actividad financiera, la minería, el petróleo y el agro, sin embargo todas estas actividades expulsaron mano de obra durante 2025.

ACTIVIDADES CON MAYOR CRECIMIENTO
ene 2026 vs. ene 2025
(fuente INDEC y otras)

Agricultura y ganadería

creció

25%

pero perdió

11.457

empleos

Intermediación financiera

creció

8%

pero perdió

8.080

empleos

Petróleo y minería

creció

10%

pero perdió

1.164

empleos



UN EMPLEO FORMAL PERDIDO CADA 3 MINUTOS

La pérdida de empleos se concentra cada vez más en el sector privado que ya expulsó a más de 200.000 trabajadores registrados.

EMPLEO REGISTRADO
variación acumulada desde que asumió Milei
(fuente Secretaría de Trabajo)

-200.941

Sector privado

-78.617

Sector público*

*(se toma variación vs. dic 23)

-294.623

empleos
formales

-15.065

Casas particulares



LAS ACTIVIDADES RELEGADAS POR EL MODELO

Mientras que las actividades que crecen pierden empleos, la destrucción de puestos de trabajo en los sectores que el modelo desprecia avanza a paso firme.

Entre la industria y la construcción se perdieron 142.000 empleos desde que gobierna Milei.

PRINCIPALES ACTIVIDADES EN CAÍDA desde que gobierna Milei
(fuente INDEC y otras)

Industria manufacturera

cayó

8%

y perdió

72.473

empleos

Construcción

cayó

14%

y perdió

69.559

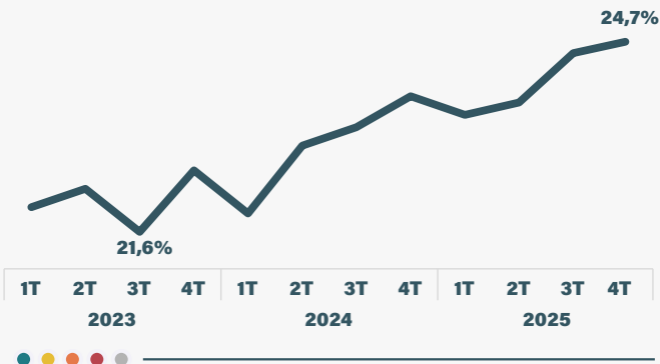
empleos

EL REFUGIO EN EL CUENTAPROPISMO

La proporción de cuentapropistas en la población ocupada alcanzó su máximo valor histórico.

Antes de asumir Milei el cuentapropismo representaba 21,6% de los ocupados. Ese valor trepó al 24,7%.

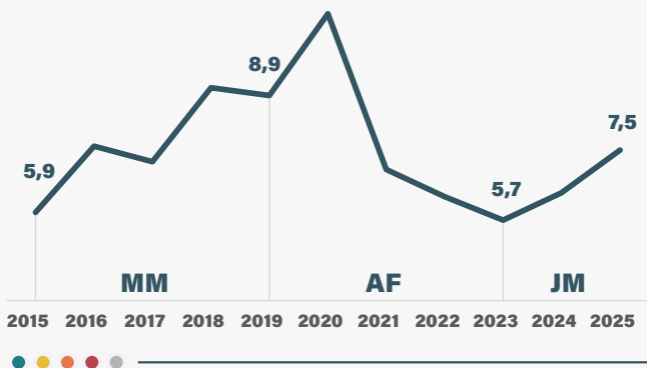
CUENTAPROPISMO
como % de la población ocupada
(fuente INDEC)



TREPA EL DESEMPLEO

Con el cuentapropismo y el trabajo en aplicaciones de pedidos y pasajeros no alcanza: el desempleo crece de todas maneras y ya alcanzó al 7,5% de la población económicamente activa del país.

DESEMPLEO
como % de la PEA, cuarto trimestre de cada año
(fuente INDEC)

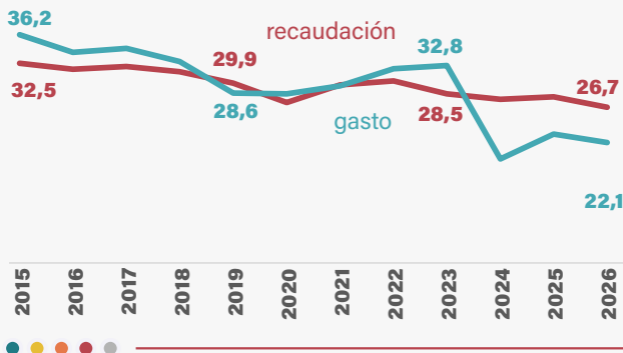


EL AJUSTE CONTINÚA

El ajuste del gasto se sigue profundizando y el dato más novedoso proviene del lado de la recaudación: los ingresos tributarios cayeron 10% en febrero respecto a un año atrás.

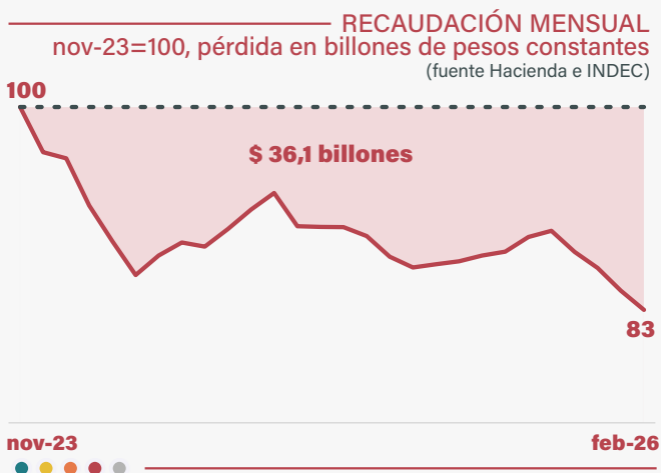
La caída de la actividad económica y el regalo a los exportadores con la quita de retenciones son las principales razones.

GASTO Y RECAUDACIÓN
en billones de \$ constantes, ene-feb de cada año
(fuente Hacienda e INDEC)



EMPOBRECIMIENTO DEL ESTADO NACIONAL

La pérdida acumulada de recursos corrientes (sin incluir privatizaciones) desde que gobierna Milei supera los 36 billones de pesos para la Administración Pública Nacional.



LOS BRUTALES RECORTES DEL GOBIERNO DE MILEI

El Estado "ahorró" 116 billones de pesos desde que gobierna Milei.

Entre los principales recortes destacan el abandono de la obra pública, la reducción de salarios y jubilaciones y el desfinanciamiento de la educación.

RECORTES ACUMULADOS
en billones de pesos constantes
(fuente Hacienda e INDEC)

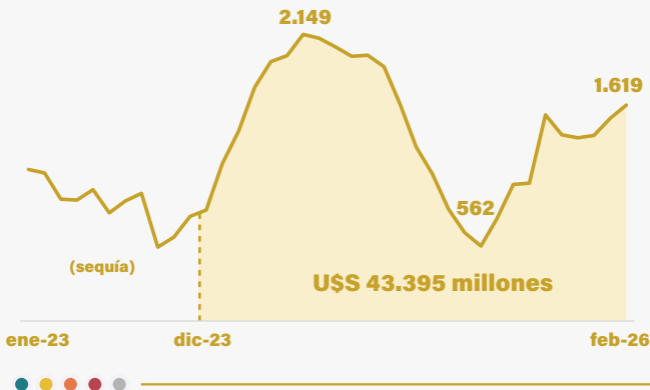


LA ECONOMÍA GENERA DÓLARES POR SUS EXPORTACIONES

Por la diferencia entre el cobro de exportaciones y el pago de importaciones ingresaron al país más de 43 mil millones de dólares desde que gobierna Milei.

El boom de importaciones contrajo esta cuenta especialmente durante 2025.

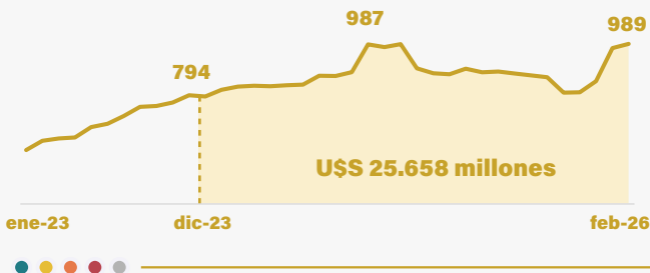
GENERACIÓN DE DÓLARES DE LA ECONOMÍA
promedios mensuales, en millones de dólares
(fuente INDEC)



EL COSTO DE LA DEUDA EXTERNA

Más de la mitad de los dólares generados por la economía se fueron como pagos de intereses por la deuda externa pública y privada, creciente en estos años.

— PÉRDIDA DE DÓLARES POR INTERESES DE DEUDA promedios mensuales, en millones de dólares (fuente INDEC)

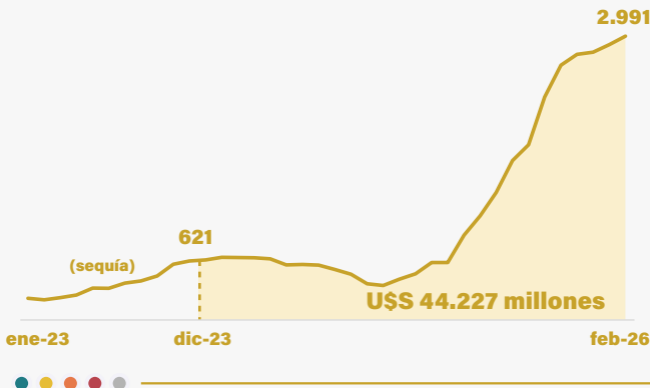


EL COSTO DEL LIBERALISMO CAMBIARIO

Desde que se levantaron los controles cambiarios la pérdida de dólares por la fuga de excedentes trepó a niveles insostenibles.

Lo perdido supera incluso la cantidad de dólares que pudo generar la economía real en este período.

DOLARIZACIÓN DE EXCEDENTES
promedios mensuales, en millones de dólares
(fuente INDEC)



UN MODELO QUE SÓLO CIERRA POR LA DEUDA

Los dólares que la economía real genera no son suficientes para atender la demanda de la economía financiera.

El esquema solo sobrevive, por ahora, con un fuerte incremento de la deuda pública y privada y con el apoyo financiero de Estados Unidos.

FUENTES DE VARIACIÓN DE RESERVAS acumulado nov-23 a feb-26 (fuente BCRA)

43.395
mill. de dólares
generados por
la economía
real

diferencia entre
exportaciones
cobradas e
importaciones
pagadas (bienes
y servicios)

69.884
mill. de dólares
consumidos por
la economía
financiera

25.658
intereses por deuda pública
y privada
44.227
fuga de excedentes

37.201
mill. de dólares
conseguidos por
mecanismos
financieros

9.483
nueva deuda pública
17.538
nueva deuda privada
16.554
otros (blanqueo, ayuda EEUU, etc)



FUENTES CONSULTADAS

Todos los gráficos y datos presentados en este informe son de elaboración propia con información proveniente de:

Secretaría de Trabajo, Empleo y Seguridad Social

Ministerio de Economía

Secretaría de Hacienda

INDEC y dependencias provinciales de estadísticas y censos

BCRA

Oficina Nacional del Presupuesto

ANSES

Comisión Nacional de Valores

ARCA

entre otras....